

Brandweer Nederland

DRAAGVOORSCHRIFT BRANDWEERKLEDING



BRANDWEER

Nederland

Brandweer Nederland

DRAAGVOORSCHRIFT BRANDWEERKLEDING

Inhoudsopgave

Voorwoord	5
1 Inleiding	6
2 Algemene bepalingen	7
2.1 Toepassing	7
2.2 Drager brandweerkleding	7
2.3 Verantwoordelijkheden en bevoegdheden	8
2.4 Eigendom	8
2.5 Toezicht op naleving	8
2.6 Toevoegen van accessoires	9
3 Toepassingsgebied brandweerveld	10
4 Soorten brandweerkleding	11
4.1 Operationeel uniform	13
4.2 Brandweeruniform	18
4.3 Uitrukkleding	22
4.4 Kazernetenue	24
4.5 Sportkleding	28
4.6 Afwijkende kleding	29
5 Rangonderscheidingstekens	31
6 Caribisch deel van het Koninkrijk	34
6.1 Inleiding	34
6.2 Toepassing draagvoorschrift in Caribisch deel van het Koninkrijk	34
7 Bijlagen	36
7.1 Aanvullende kledingvoorschriften	36
7.2 Schouderstukken	36
7.3 Groeten	40
7.4 Verzoek toestemming onder voorwaarden	41
7.5 Uitgangspunten operationeel uniform t.a.v. taken	42
7.6 Operationeel uniform Korps Marinebrandweer	45
7.7 Draagvoorschrift Onderscheidingen	45
7.8 Knopen shawl	48
Colofon	50

Voorwoord

Eén beeld, één brandweer

De afgelopen jaren is er steeds meer eenheid gekomen in de huisstijl van de brandweerkleding. Het maakt me trots dat we ons als 25 regio's in het land presenteren als één brandweer. Zo zijn we in één oogopslag herkenbaar voor burgers en collega-hulpverleners. Maar dat niet alleen: het op de juiste wijze dragen van de kleding biedt ook bescherming voor onszelf. Eigen veiligheid als cruciale voorwaarde om ons werk op een goede manier te kunnen doen.

Dat we het uniform correct dragen zou eigenlijk een ongeschreven regel moeten zijn. In dit draagvoorschrift zetten we de afspraken hierover nog eens op een rij. Je vindt hierin de richtlijnen voor alle kledinglijnen van de brandweer in Nederland: het operationeel uniform, de uitrukkleding, sportkleding, kazernekleding én het ceremonieel uniform. Voor elk van deze lijnen, en combinaties daarvan, staat beschreven wanneer en hoe de betreffende kleding gedragen moet worden.

Het doel is duidelijk: met z'n allen bijdragen aan de veiligheid, herkenbaarheid en zichtbaarheid van de brandweer. Laten we ons daar gezamenlijk voor inzetten!

Hans Zuidijk
Voorzitter klantenraad brandweerkleding



Inleiding

Dit draagvoorschrift gaat over de draagwijze van de brandweerkleding. Het geeft in tekst en beeld weer hoe de kleding en de (eventuele) bijbehorende onderdelen ervan moeten worden gedragen door de brandweermedewerkers.

Het algemene uitgangspunt is eenheid van tenue, om hiermee uniformiteit uit te stralen. Dit betekent dat brandweermensen hetzelfde tenue *op gelijke wijze* dragen.

Er bestaan verschillende kledinglijnen binnen de brandweer. Deze zijn allemaal opgenomen in dit draagvoorschrift. Daarnaast zijn er aanvullende artikelen die ook betrekking hebben op de brandweerkleding. Dit draagvoorschrift gaat over:

1. Het operationeel uniform
2. Het brandweeruniform
3. De uitrukkleding (c.q. bluskleding)
4. Het kazernetenu (in gebruik tot 2025)
5. De sportkleding
6. De afwijkende kleding
7. De rangonderscheidingstekens (die het bevoegde gezag heeft aangewezen en die de dienst verstrekt)

Dit draagvoorschrift geeft daarnaast de richtlijnen voor het dragen van de verschillende tenues bij diverse werkzaamheden.

In de bijlagen is informatie te vinden over:

- Eventuele aanvullende kledingvoorschriften (met name met betrekking tot formele bijeenkomsten).
- De verschillende schouderstukken.
- De groet(en) die de brandweer dient te brengen in bepaalde gevallen.
- Verzoek toestemming onder voorwaarden.
- Uitgangspunten operationeel uniform t.a.v. taken.
- Operationeel uniform Korps Marinebrandweer.
- Onderscheidingen.
- Het knopen van de shawl.

Eventuele wijzigingen van of aanvullingen op dit draagvoorschrift worden bekendgemaakt via de websites: www.brandweerstijl.nl en via de websites van het Nederlands Instituut Publieke Veiligheid en Brandweer Nederland.

Algemene bepalingen



2.1 Toepassing

Deze algemene bepalingen zijn van toepassing op alle onderdelen van de verstrekte dienstkleiding en uitrustingsstukken van Brandweer Nederland (draagvoorschrift RCDV).

N.B. Tijdens het bijwonen van een (religieuze) eredienst volgen de brandweerm medewerkers de gebruiken van de desbetreffende dienst.

2.2 Drager brandweerkleding

De commandant of werkgever is bevoegd te bepalen wie de brandweerkleding, zoals bedoeld in dit draagvoorschrift, verstrekt krijgt. Het is de gezamenlijke verantwoordelijkheid van zowel de uniformdrager als van de commandant (of werkgever) dat de uniformdrager het uniform op een correcte wijze en conform dit draagvoorschrift draagt.

De commandant of werkgever stelt eisen aan de drager van het uniform, omdat die een herkenbare vertegenwoordiger is van de brandweerorganisatie. De uniformdrager schaadt zichzelf en de organisatie en maakt zich schuldig aan plichtsverzuim bij incorrect gedrag.

De geüniformeerde inspecteert zijn/haar uniform op uiterlijke schade. Tijdens het dragen van een uniform ziet de medewerker er schoon en verzorgd uit. Het is niet toegestaan uniformkleding te dragen in combinatie met zichtbare privékleiding of kleding met zichtbare logo's en/of reclame.

Het zichtbaar dragen van op of in het lichaam aangebrachte versierselen van aanstootgevende aard is niet gewenst. Dit geldt ook voor zichtbare sierraden van aanstootgevende aard. De eindbeslissing hiervoor ligt bij de commandant.

2.3 Verantwoordelijkheden en bevoegdheden

De brandweerkleding is bedoeld om gedragen te worden tijdens werktijd. De kleding mag ook gedragen worden tijdens woon-werkverkeer. Mede vanwege fiscale redenen is het niet toegestaan de kleding op andere momenten te dragen. Het is expliciet niet toegestaan om de kleding te dragen tijdens het vervullen van werkzaamheden ten behoeve van eigen verdienste of bij werkzaamheden voor derden.

De verschillende typen brandweerkleding mogen niet gecombineerd of door elkaar gedragen worden. Het is de bedoeling dat de kleding uit één en dezelfde lijn –op de juiste wijze– gedragen wordt. Om een voorbeeld te geven: items van het kazernetenue mogen niet worden gecombineerd met bijvoorbeeld sportkleding of het operationeel uniform.

Aangelegenheden betreffende de verstrekking, het beheer, de registratie, het onderhoud, de afvoer en dergelijke zijn volgens de kledingregelgeving de bevoegdheid en/of verantwoordelijkheid van de commandant of werkgever. De commandant of werkgever bepaalt wie wanneer welk tenue draagt. Eenheid van tenue is het uitgangspunt.

Op alle brandweerkleding - uitgezonderd de sportkleding – dienen rangonderscheidingstekens te worden gedragen.

2.4 Eigendom

Bij het uit dienst treden levert de drager de verstrekte kleding en alle eventuele bijbehorende onderdelen en accessoires bij de werkgever in. De dienst of het bedrijf (bij bedrijfsbrandweer) verstrekt de kleding in bruikleen. De kleding blijft eigendom van de dienst of het bedrijf. Beschadigingen die moedwillig of door onzorgvuldigheid zijn ontstaan, zijn voor rekening van de uniformdrager. De drager kan voor vermissing of verlies van de dienstkleding aansprakelijk worden gesteld. Onderling kleding ruilen of in gebruik geven aan andere medewerkers en/of derden is niet toegestaan.

2.5 Toezicht op naleving

De commandant of werkgever houdt toezicht op naleving van dit draagvoorschrift. De taak of bevoegdheid van het toezicht op naleving is gemandateerd aan alle leidinggevendenden. Zij hebben een voorbeeldfunctie.

De medewerker maakt gebruik van de kleding en de daarbij behorende uitmonstering als dit voor zijn/haar werkzaamheden noodzakelijk is.



2.6 Toevoegen van accessoires

Hoofddekseis

De brandweerkledinglijnen kennen een pet, hoed, cap en beanie. Een pet (niet te verwarren met de cap) of hoed uit de brandweerkledinglijn wordt alleen bij een aantal bijzondere gelegenheden gedragen (paragraaf 4.2). Met name wanneer er geen hoofddekseis wordt gedragen dient het uiterlijk, vooral de haardracht, verzorgd te zijn. Binnen dient de pet, hoed, cap of beanie te allen tijde te worden afgezet. In het geval van een pet of hoed draagt de uniformdrager deze dan onder de linkerarm, met het embleem zichtbaar naar voren en de klep tegen het uniform.

Paraplu

Uniformdragers mogen zich in principe niet met een paraplu tegen de regen beschermen. Bij heel heftige regenval kan hier toestemming voor worden verleend door de commandant. De paraplu die dan gebruikt wordt is helemaal zwart en vrij van opdrukken/merken/logo's/prints/etc.

Zonnebril

Het is toegestaan een zonnebril te dragen bij het operationeel uniform, het brandweeruniform, de uitrukkleding en het huidige kazernetenue. Maar als er met iemand gesproken wordt is het niet toegestaan deze op te houden, omdat de zonnebril het oogcontact belemmert. Ook tijdens ceremonies en plechtigheden is het niet toegestaan de zonnebril te dragen. Gebruik van felle- of spiegelglazen en ludieke brillen is niet toegestaan. Ook het montuur/frame dient te passen bij het tenue.

Overig

Voor overige accessoires geldt altijd dat eenheid van tenue het uitgangspunt is en dat men moet streven naar een presentatie die niet aanstootgevend is, maar representatief (netjes en verzorgd) en herkenbaar. Bij voorkeur hebben haaraccessoires, zoals bijvoorbeeld haarelastieken, de kleuren zwart of donkerblauw. Vanwege de arbeidsveiligheid zijn (grote) sieraden



Pet



Hoed



Cap



Beanie



Zonnebril

(ringen, kettingen, oorbellen, etc.) niet toegestaan. Het dragen van trouwringen is toegestaan.

Toepassingsgebied brandweerveld

Samen met de OOV-stripping die op de voertuigen wordt gebruikt in de huisstijlkleuren van de brandweer, maken ook het brandweerlogo en de -kleding deel uit van de brandweehuisstijl. De huisstijl heeft als doel een optimale herkenbaarheid van de Nederlandse brandweer te creëren.

Het is wettelijk bepaald welke organisaties gebruik mogen maken van de brandweehuisstijl. Hieronder staan deze organisaties beschreven. Zij mogen zowel gebruik maken van de brandweehuisstijl als van de brandweerkleding. Dit betreft de volgende organisaties:

1. Brandweerorganisaties zoals benoemd in de Wet veiligheidsregio's en in het Besluit veiligheidsregio's

- De brandweerkorpsen zoals bedoeld in artikel 25 van de Wet veiligheidsregio's.
- De aangewezen bedrijfsbrandweerorganisaties zoals bedoeld in hoofdstuk 7 van het Besluit veiligheidsregio's.

2. Overige organisaties en personen

- De Raad van Commandanten en Directeuren Veiligheidsregio (RCDV).
- Het samenwerkingsverband Brandweer Nederland.
- De Brandweer Sportbond.
- De geüniformeerde brandweeredewerkers van het Ministerie van Justitie en Veiligheid.
- Het Nederlands Instituut Publieke Veiligheid.
- De brandweerorganisaties op burgerluchtvaartterreinen als bedoeld in artikel 2 van de brandweerregeling burgerluchtvaartterreinen.
- De brandweerorganisaties op een militair terrein.
- Overige brandweerorganisaties die naar het oordeel van het betreffende bestuur van de veiligheidsregio voldoen aan de criteria¹.

- Korps Marinebrandweer heeft als enige partij een uitzonderingspositie gekregen in het gebruik van het operationeel uniform, met afwijkend tekst- en logogebruik.
- Bedrijven die brandweermaterieel produceren of verhandelen. Deze bedrijven dienen schriftelijke toestemming te hebben van het Nederlands Instituut Publieke Veiligheid. Deze bedrijven mogen de brandweehuisstijl alleen gebruiken op materieel dat bedoeld is om te leveren aan organisaties die tot de hierboven beschreven doelgroep van de brandweer behoren. In de schriftelijke toestemming worden nadere voorwaarden voor het gebruik opgenomen.² (zie bijlage 2*).
- Bedrijven die brandweermaterieel (geen kleding) verhuren of op een andere wijze ter beschikking stellen. Deze bedrijven dienen schriftelijke toestemming te hebben van het Nederlands Instituut Publieke Veiligheid. Deze bedrijven mogen de brandweehuisstijl alleen gebruiken op materieel dat ter beschikking wordt gesteld aan organisaties die tot de hierboven beschreven doelgroep van de brandweer behoren. Dit alleen voor de duur van de terbeschikkingstelling. In de schriftelijke toestemming worden nadere voorwaarden voor het gebruik opgenomen.³ (zie bijlage 2*).
- Organisaties die zijn opgericht om het historisch erfgoed van de brandweer te beschermen. Bij landelijk werkende organisaties wordt de toestemming verleend door het Nederlands Instituut Publieke Veiligheid. Bij regionaal werkende organisaties wordt toestemming verleend door het bestuur van de betreffende veiligheidsregio. In de schriftelijke toestemming worden nadere voorwaarden voor het gebruik opgenomen.⁴ (zie bijlage 3*).

¹ Zie hiervoor bijlage 1 op www.brandweehuisstijl.nl/regelgeving.

² Zie hiervoor bijlage 2 op www.brandweehuisstijl.nl/regelgeving.

³ Zie hiervoor bijlage 2 op www.brandweehuisstijl.nl/regelgeving.

⁴ Zie hiervoor bijlage 3 op www.brandweehuisstijl.nl/regelgeving.

4 Soorten brandweerkleding

Dit draagvoorschrift gaat over de draagwijze van de brandweerkleding. Het geeft in tekst en beeld weer hoe de kleding en de (eventuele) bijbehorende onderdelen ervan moeten worden gedragen door de brandweerm medewerkers. Er bestaan verschillende kledinglijnen binnen de brandweer. Deze zijn allemaal opgenomen in dit draagvoorschrift.

Op dit moment zijn er vijf typen brandweertenus en een aantal teams maakt gebruik van afwijkende brandweerkleding. In het draagvoorschrift is daarom aandacht voor de volgende typen brandweertenus:

1. Het operationeel uniform
2. Het brandweeruniform
3. De uitrukkleding (ook wel bluskleding genoemd)
4. Het kazernetenue
5. De sportkleding
6. Afwijkende kleding

Deze verschillende typen tenues zullen in dit hoofdstuk één voor één behandeld worden, met daarbij vermeld de specifieke kenmerken en de draagwijze.

Aanvullend hierop wordt in hoofdstuk 6 aandacht besteed aan enkele aanpassingen op het draagvoorschrift in het Caribisch deel van het Koninkrijk.

Typen brandweertenus


1. Het operationeel uniform: voor medewerkers bij het uitvoeren van een geplande taak t.b.v. de repressieve dienst, medewerkers met een ondersteunende functie (technisch/facilitair) in de kazerne c.q. op de locatie, medewerkers die representatieve dienstkleding dragen. Voor medewerkers met een uitrukfunctie biedt de kleding persoonlijke bescherming bij het uitvoeren van laagrisicotaken.

2. Het brandweeruniform: voor medewerkers met een brandweerrang en een uitrukfunctie en medewerkers met een geüniformeerde functie.

3. De uitrukkleding: voor medewerkers met een uitrukfunctie.



Operationeel uniform



Brandweeruniform



Uitrukkleding



Kazernetenue



Sportkleding



Afwijkende kleding

4. Het kazernetenue: voor medewerkers bij het uitvoeren van een geplande taak t.b.v. de repressieve dienst, medewerkers met een ondersteunende (technisch/facilitair) functie in de kazerne c.q. op de locatie.

5. De sportkleding: voor medewerkers die in dienstverband sporten.

6. Afwijkende kleding: voor de leden van de droneteams en van de teams Brandonderzoek en de bestuurder van de brandweermotor.

4.1 Operationeel uniform

Algemeen

Het operationeel uniform (OU) is ontwikkeld als vervanging van het kazernetenue met de mogelijkheid om de kleding te dragen als persoonlijk beschermingsmiddel (PBM) bij laagrisicotaken. Afhankelijk van de weersomstandigheden kan door de drager gekozen worden voor het aantal kledinglagen. Wanneer het OU ingezet wordt bij laagrisicotaken waarbij handgereedschappen worden gebruikt, dan wordt het uniform compleet gedragen met de softshell.

Het basispakket is ontwikkeld om gedragen te kunnen worden bij inzetten met laagrisicotaken bij temperaturen boven de 10 graden Celsius. Bij een inzet met een verhoogd risico zal het uitrukpak de primaire bescherming moeten bieden. Het ontwerp van de kleding is erop gericht dat de brandweermedewerker het werk op een veilige en comfortabele manier kan uitvoeren. Voor het toepassen van de kleding als persoonlijk beschermingsmiddel kunnen geen rechten ontleend worden aan het draagvoorschrift, maar ligt de verantwoordelijkheid hiervoor bij de werkgever (aanwijzing) en gebruiker (juiste toepassing).

Alle medewerkers van de brandweer zijn verplicht tijdens de vervulling van hun werkzaamheden de voor deze dienst geldende kleding en rangonderscheidingstekens te dragen. De commandant of werkgever bepaalt wie wanneer welk tenue draagt. Eenheid van tenue is het uitgangspunt.

Alle onderdelen -behalve riem en ondershirt- van het operationeel uniform zijn voorzien van het beschermde brandweerbeeldmerk.

Deze kledinglijn is vastgelegd en beschermd op het gebied van intellectueel eigendomsrecht. Wat is vastgelegd met betrekking tot deze kledinghuisstijl zijn de vorm en de kleur. Door de kleur en de vorm vast te leggen kan er opgetreden worden tegen inbreuk door



derden, maar wordt ook het doel dat de RBC (nu RCDV) voor ogen had bereikt: namelijk één gezamenlijke uitstraling.

Doelgroep

Het operationeel uniform is bedoeld voor alle medewerkers die een taak uitvoeren volgend uit de functies die genoemd worden in het Besluit personeel veiligheidsregio artikel 2 lid 1. Hierbij kan het operationeel uniform gezien worden als representatieve dienstkleding. Daarnaast biedt de kleding persoonlijke bescherming aan de drager bij het uitvoeren van laagrisicotaken, zoals benoemd in paragraaf 7.4.. De regionaal commandant kan een functie aanwijzen waarin het operationeel uniform gedragen kan worden. Alle gekazerneerde beroepsmedewerkers met als hoofdtaak de uitrukfunctie -waarmee wordt bedoeld geüniformeerd personeel in dagdienst met een operationele -, opleidings-, oefen- of onderhoudstaak-mogen afhankelijk van de uit te voeren werkzaamheden gekleed zijn in het operationeel uniform. Dit geldt ook voor ondersteunend personeel, kantoorpersoneel, meldkamerpersoneel en facultatief voor de vrijwillige medewerkers.

Inzet bij laagrisico-incidenten

Het operationeel uniform is als PBM aangemerkt op basis van de nieuwe normen voor stationwear, oftewel kleding die op de kazerne gedragen kan worden. Hierdoor is het mogelijk om laagrisico-incidenten uit te voeren in alleen het operationeel uniform. Laagrisico-incidenten zijn bijvoorbeeld: liftopsluitingen, reanimaties, e.d.

Bij twijfel wordt altijd het uitrukpak gedragen. En als er kans is op (brand)uitbreidingsgevaar dan wordt het uitrukpak gebruikt bij de inzet. De inzet van het operationeel uniform bij laagrisico-incidenten mag alleen als de kleding op de juiste manier wordt gebruikt en het uniform tijdens het gebruik compleet is.

Onderdelen

De kledinglijn operationeel uniform bestaat uit de volgende items:

Ondershirt

Het ondershirt is speciaal ontwikkeld voor een temperatuur- en vochtregulerend effect. Het ondershirt wordt gedragen onder de polo en is geen op zichzelf staand kledingstuk. Het mag daarom niet als buitenste laag gedragen worden. Hiermee wordt niet aan de gewenste uitstraling en herkenbaarheid van de brandweer voldaan. De mouw van het ondershirt is afgestemd op de lengte van de korte mouw van de polo.



Ondershirt




Ondershirt

Werkbroek

De broek is bedoeld voor het dagelijks gebruik in de kazerne en als onderkleding voor het uitruktenue. De broek is ontwikkeld als "worker" en voorzien van praktische opbergmogelijkheden. Daarnaast wordt door middel van de flexibele broekband en het stretchmateriaal het draagcomfort bevorderd. Afhankelijk van de te dragen schoenen (in relatie tot de werkomgeving) kan de broek gedragen worden in of op de schoen. De drager wordt met voorg gevormde en versterkte kniestukken beschermd tijdens gehurkt werk. De broek is voorzien van een ring aan de broeksband om een sleutelbos en/of een tag aan de buitenzijde van de kleding te kunnen dragen. De broek wordt altijd gedragen in combinatie met de verstrekte riem, waar zo nodig verbindingsmiddelen met behulp van een clip aan gehangen kunnen worden.

Poloshirt (zwart/blauw) lange/korte mouw

Het operationeel uniform kent twee verschillende polo's: een versie met korte mouw en een versie met lange mouw. Afhankelijk van de weersomstandigheden kan gekozen worden welke gedragen wordt. De polo is in beide versies voorzien van twee bevestigingslussen om de handmicrofoon aan te bevestigen. In de linkermouw zit een zakje voor het opbergen van schrijfmateriaal. De verstevigde schouderstukken beschermen de drager bij het uitvoeren van taken waarbij de schouder als draagpunt wordt gebruikt (b.v.



Werkbroek



Werkbroek

slangen opruimen). De polo's worden in de broek en met de mouwen naar beneden (uitgerold) gedragen. Op de polo worden rangonderscheidingstekens van de brandweer gedragen.

Softshell jas

De softshell wordt gedragen als buitenste laag bij bepaalde weersomstandigheden, representatie en laagrisicotaken. De softshell biedt bescherming tegen mechanische risico's bij het gebruik van handgereedschappen. Het operationeel uniform kan compleet met softshell gedragen worden bij temperaturen boven de 10 graden Celsius en is ademend uitgevoerd. De mouwen zijn uitgevoerd met een voering, waardoor de softshell snel aan en uit te trekken is. Dit kledingstuk biedt de onderrug bescherming bij knielen. De verhoogde kraag biedt bescherming rond de hals. De stof biedt een zekere mate van waterdichtheid en ook de ritsen zijn waterdicht uitgevoerd. Op de softshell worden de rangonderscheidingstekens gedragen. Aan de jas kunnen handmicrofoons bevestigd worden. Met verschillende verstelmogelijkheden kan deze kleding naar de wens van de drager aangepast worden rond de heup en de polsen.

Sokken (zwart)

Het operationeel uniform is voorzien van bijpassende werksokken, die aan de buitenzijde van de sok voorzien zijn van het brandweerlogo.



Detail



Poloshirt met korte mouw



Poloshirt met lange mouw



Softshell jas + cap

Riem (zwart)

Het operationeel uniform is voorzien van een zwarte elastische riem met antracietkleurige gesp. Deze riem wordt op de kazernebroek gedragen. Tevens is de riem te gebruiken voor de bevestiging van twee portefeuilles en bijvoorbeeld een multitool.

Beanie (zwart)

Wanneer werkzaamheden buiten verricht worden kan de drager de beanie dragen als bescherming tegen de kou. De beanie wordt uitsluitend op het brandweer- en oefenterrein en tijdens woon-werkverkeer gedragen. Bij uitzondering kan deze ook gedragen worden bij een duikinzet.

Cap

De cap is verstelbaar en kan als weersomstandigheden daarom vragen worden gedragen in de buitenlucht of bij officiële gebeurtenissen voor een uniforme uitstraling.

Veiligheidsschoen hoog/middelhoog/laag


De veiligheidsschoenen worden uitsluitend gedragen in combinatie met de kazernekleiding en het operationeel uniform. De schoenen zijn minimaal van veiligheidsklasse S3, in verband met de PBM-status die het operationeel uniform heeft bij laagrisicotaken. Er kan gebruik worden gemaakt van een hoge, middelhoge en lage schoen. De broek dient over de schoen heen gedragen te worden bij de lage en middelhoge schoen. Bij de hoge schoen wordt de broek



Riem



Doorwerkjas + beanie



Veiligheidsschoen + sokken

in de schoen gedragen. Zie de foto op pagina 13.

Aanvullende kleding

Als medewerkers niet de beschikking hebben over een uitruktenue bij het verrichten van representatieve



Veiligheidsschoen laag



Veiligheidsschoen middelhoog



Veiligheidsschoen hoog

en/of lichte werkzaamheden is het mogelijk om de optionele kledingstukken van het operationeel uniform te gebruiken. Het basiskledingpakket kan aangevuld worden met een doorwerkjas en/of een polosweater. Veiligheidsregio's maken hier afzonderlijk keuzes in.

Doorwerkjas

De doorwerkjas is ontwikkeld als een kwalitatief hoogwaardige en comfortabele jas die gebruikt kan worden om representatieve en lichte werkzaamheden te verrichten in een natte en koude omgeving. De jas is door de binnervoering snel aan en uit te trekken. Om bij verschillende temperaturen gebruik te maken van de jas is deze voorzien van een verwijderbare binnervoering voor in de winter. De kraag is hoog met als doel om de nek te beschermen. Tevens is de jas voorzien van een verwijderbare capuchon die in de kraag op te bergen is. Aan de binnenzijde van de jas is aan de onderzijde een uitritsbare (snowboard) sluiting aangebracht. De ritsen van de zakken zijn waterdicht uitgevoerd en tevens is de jas aan de buitenkant voorzien van portofoonzakken, inclusief bevestigingslussen voor handmicrofoons. De doorwerkjas kan worden gedragen op de polo of de polosweater, afhankelijk van de temperatuur.

Polosweater

De polosweater is een extra kledinglaag, die bij lagere temperaturen gedragen kan worden op een ondershirt. De polosweater is voorzien van dezelfde functionaliteiten als het poloshirt, zoals bevestigingslussen voor handmicrofoons. In tegenstelling tot het poloshirt is de polosweater te dragen op de broek.

Rangonderscheidingstekens

Op het operationeel uniform moeten altijd rangonderscheidingstekens gedragen worden. Zie verder hoofdstuk 5.

NB. Het operationeel uniform mag nooit gecombineerd worden met kledingstukken uit de lijn van het brandweeruniform en/of de kazernekleding. Ook de combinatie met privékleiding is niet toegestaan. De enige toegestane combinatie is -ten behoeve van repressieve operationele taken- die met de uitrukkleding.



Softshell jas + cap



Doorwerkjas



Polosweater

4.2 Brandweeruniform

Algemeen

Het brandweeruniform is op aanvraag bij het team Kleding van het Nederlands Instituut Publieke Veiligheid te koop en in bruikleen beschikbaar en is op verschillende manieren te gebruiken:

- Ceremonieel uniform: volledig uniform, met tuniek, pet (mannen), hoed (vrouwen) en koord. Is eventueel uit te breiden met handschoenen, sjaal en overjas.
- Uitgaanstenu: uniform met tuniek, zonder koord en pet.
- Uniform: voor kantoormedewerkers die uniformdragend zijn. Is zonder tuniek, koord en pet.

Het ceremonieel uniform wordt gedragen bij speciale gelegenheden, zoals huwelijksplechtigheden, begrafenissen of crematies. Daarnaast kan het ceremonieel uniform worden gedragen bij Dodenherdenking (4 mei), bij een erewacht en bij de uitreiking van onderscheidingen.

Het is aan de commandant of de werkgever om bij een begrafenis of crematie (en andere ceremoniële aangelegenheden) aan te geven welk tenue gedragen dient te worden.

De eerste keuze is hierbij het ceremonieel uniform. De tweede keuze is het operationeel uniform, inclusief cap. In het geval de commandant of werkgever kiest voor het ceremonieel uniform zijn er drie mogelijkheden:

Optie A

ceremonieel uniform
pet/hoed (buiten)

Optie B

cap (buiten)
parka of blouson
rangonderscheidingstekens
korpsbrevet
pantalon
overhemd lange mouw stropdas
zwarte schoenen
zwarte sokken

Optie C

cap (buiten)
parka of blouson gesloten dragen
rangonderscheidingstekens
korpsbrevet
kazernekleding
zwarte schoenen
zwarte sokken



Bij het Nederlands Instituut Publieke Veiligheid is een voorraad aanwezig die kan worden aangesproken. Via team Kleding kan hier een bestelling worden gedaan. Naast de verkoopvoorraad heeft team Kleding ook een bruikleenvoorraad.

Er wordt gebruik gemaakt van een bruikleenconstructie, waarbij handling-, reconditionerings- en transportkosten worden berekend.

NB. Algemene tekens (korpsbrevet algemeen) en rangonderscheidingstekens (algemeen) kunnen worden aangevraagd.

Doelgroep

Medewerkers met een brandweerrang en een uitrukfunctie en medewerkers met een geüniformeerde functie.

Onderdelen

Het brandweeuruniform bestaat uit de volgende onderdelen:

T-shirt

Onder het overhemd/ de blouse met lange mouw wordt het T-shirt in witte uitvoering met V-hals gedragen.

Onder het overhemd/de blouse met korte mouw wordt het T-shirt in witte uitvoering met ronde hals gedragen.

Varianten van het witte T-shirt met zaken als opschrift, reclame en dergelijke zijn niet toegestaan.

Overhemd/de blouse

De heren dragen het overhemd, de dames de blouse. Het overhemd en de blouse zijn wit en kennen een uitvoering met lange mouw en een uitvoering met korte mouw. Bij het ceremonieel uniform wordt altijd de uitvoering met lange mouw gedragen.

Stropdas/shawl

Bij het overhemd met lange mouw wordt altijd de stropdas gedragen en bij de blouse met lange mouw de stropdas of damesshawl. Bij het dragen van het overhemd met korte mouw moet de stropdas worden weggelaten. Bij de blouse met korte mouw mag de damesshawl worden gedragen. Bij de tuniek wordt altijd de stropdas gedragen en bij de blazer altijd de stropdas of damesshawl.



Links: Uitgaanstenu met rok en tuniek

Rechts: Uitgaanstenu met pantalon en tuniek

Bij het ceremonieel tenue dragen de heren de stropdas. De dames maken zelf de keuze tussen de stropdas en de shawl.



T-shirt



T-shirt



Blouse en shawl



Overhemd en stropdas




Spencer



Trui



Schoenen



Handschoenen

Pantalon/rok

De pantalon en de rok zijn aan de zijkant voorzien van een bies. De broek-/rokriem met (goudkleurig) logo wordt op de pantalon/rok gedragen. Dames maken zelf de keuze tussen de pantalon en de rok. Wordt onder de rok een panty gedragen, dan is de kleur hiervan (vrijwel) identiek aan de huidskleur van de drager..

Tuniek (colbert/blazer)

Tijdens officiële en/of representatieve activiteiten wordt de tuniek gedragen. Onder de tuniek worden altijd het overhemd/de blouse met lange mouw en de stropdas/shawl gedragen. De tuniek is gesloten.

Blouson

De blouson wordt buiten, met of zonder tuniek gedragen. De blouson is bestemd om te worden gedragen in het (vroeg) voorjaar en (late) najaar. De blouson wordt gesloten gedragen.

Parka

De parka wordt buiten gedragen, met of zonder tuniek. Door de uitrustbare voering is de parka het hele jaar door te dragen. De parka wordt o.a. buiten gedragen bij uitvoerende brandweerwerkzaamheden, zoals controle- of preventiewerkzaamheden. Hij wordt gesloten gedragen.

Trui/spencer

Alleen binnenshuis is het dragen van de trui/spencer toegestaan. Het is in het openbaar niet toegestaan gekleed te gaan in de trui/spencer. Buitenshuis kan de trui/spencer wel worden gedragen onder de parka of de blouson.

Schoenen

De schoenen zijn zwart en laag, zonder sierstiksels. Ze worden onder de pantalon gedragen, in combinatie met het overhemd/de blouse, met de blouson, met de parka en met de tuniek. Dames maken bij het tenue voor officiële gelegenheden bij de pantalon zelf de keuze tussen de lage damesschoenen en de pumps. Bij de rok dragen zij de pumps.

Handschoenen

Het dragen van de grijze handschoenen is naar keuze. Alleen de dragers bij een begrafenis of crematie met korpseer dragen witte handschoenen.

Wollen shawl

Het dragen van de wollen grijze shawl is naar keuze.

Sokken

De zwarte (effen) sokken zijn geschikt voor zomer en winter. In het geval dat dames onder de rok een panty dragen, dan is de kleur hiervan (vrijwel) identiek aan de huidskleur van de drager.

Broek-/rokriem

De broek-/rokriem met (goudkleurig) logo wordt op de pantalon/rok gedragen.

Armkoord

Het armkoord is een deels gevlochten koord van gouddraad met aan het einde een nestelpen. Het wordt gedragen op de tuniek bij ceremoniële gelegenheden. De plaats voor het armkoord is rond de linkermouw van de tuniek. Bij het aanbrengen van het koord wordt de mouw door de twee grote lussen (gevlochten en niet gevlochten) gehaald. De kleine lus wordt op de buitenkant van de mouw gedragen. Het armkoord wordt vastgezet onder de schouderrepaulet met een zwart knoopje bij de mouwinzet. De epaulet wordt na het aanbrengen van het koord weer gesloten met het goudkleurige logoknoopje.

Overjas


De overjas wordt, altijd gesloten, gedragen over de tuniek. De overjas is multifunctioneel. Hij is uitgerust met een uitritsbare wintervoering.

Pet/hoed

De pet (mannen) of hoed (vrouwen) wordt alleen bij een aantal bijzondere gelegenheden gedragen. De pet of hoed wordt binnen te allen tijde afgezet. Als de uniformdrager de hoed of pet heeft afgezet, draagt hij/ zij deze onder de linkerarm, met het embleem zichtbaar naar voren en de klep tegen het uniform.



Overjas en wollen shawl




Armkoord



Sokken



Broek-/rokriem



Pet

Tijdens het bijwonen van een (religieuze) eredienst richten de brandweermedewerkers zich naar de gebruiken binnen de desbetreffende dienst.

Tenslotte: Op het ceremonieel uniform moeten altijd rangonderscheidingstekens gedragen worden.

4.3 Uitrustkleding

Algemeen

De uitrustkleding is ontwikkeld en bedoeld om gedragen te worden tijdens de uitruk, dus voor de repressieve, operationele taken. In 2016 heeft de Raad van Brandweercommandanten het verzoek bij het Nederlands Instituut Publieke Veiligheid gedaan om een huisstijl te ontwikkelen. Het doel hierbij is: 'Eén beeld, één brandweer'. Dit streven geldt voor en binnen alle kledinglijnen van de brandweer en de bluskleding is hierop dus geen uitzondering. Het doel is om een eenduidig beeld te creëren en te behouden van de brandweer.

De kledinglijn is vastgelegd en beschermd op het gebied van intellectueel eigendomsrecht.⁵ Wat is vastgelegd met betrekking tot deze kledinghuisstijl zijn de vorm en de kleur. Door de kleur en de vorm vast te leggen kan er opgetreden worden tegen inbreuk door derden, maar wordt ook het doel dat de RCDV voor ogen heeft bereikt: één gezamenlijke uitstraling.

De kleding moet voldoen aan de wettelijke eisen, ook op het gebied van arbeidsveiligheid.

De keuze qua materiaal is aan de commandant. Alle items van de bluskleding behalve de broek zijn voorzien van het beschermde brandweerlogo.

Doelgroep

Medewerkers met een uitrukfunctie.

Onderdelen

De bluskleding bestaat uit de volgende onderdelen:

Blusbroek (khaki)

Voorzien van wit en geel gekleurde reflecterende stripingbanen conform huisstijlvoorschriften.

Blusjas (khaki)

Voorzien van wit en geel gekleurde reflecterende stripingbanen conform huisstijlvoorschriften.

Blusjas (geel, afhankelijk van de gekozen combinatie)

Voorzien van zilverkleurige reflecterende stripingbanen conform huisstijlvoorschriften.

Helm (geel)

De fluorescerend gele helm maakt deel uit van de brandweehuisstijl. Dit in verband met de zichtbaarheid van de helm en daarmee ook de drager van de helm. De helm wordt voorzien van zilver reflecterend materiaal, ter verbetering van de nachtzichtbaarheid.

Belangrijk

De uitrustpakken kunnen in de volgende samenstellingen worden uitgevoerd:

- Jas met broek.
- Sallopet met tuinbroek.
- Jas met twee lagen systeem (brand en hulpverlening) en broek.
- Overall (ééndelig uitrustpak in overallvorm).

De uitrustkleding wordt altijd in zijn geheel gedragen. Daarnaast is het mogelijk om bepaalde inzetten te doen in combinatie met het operationeel uniform. Zie eerste twee foto's op pagina 22: uitrustbroek met polo. De jas alleen dragen is niet toegestaan (zeker niet in combinatie met privé-kleding, brandweeruniform of kazernekleding).

Een functioneel schouderstuk, zoals die van bevelvoerder, wordt alleen gedragen door de operationeel bevelvoerder. Het is niet toegestaan dat andere (op dat moment niet functioneel zijnde) bevelvoerders met een functie herkenning als zijnde bevelvoerder op het uitrustpak lopen.

⁵ Leveranciers krijgen voor het gebruik van de brandweehuisstijl een toestemming onder voorwaarden van het Nederlands Instituut Publieke Veiligheid, team Striping en Huisstijl (zie bijlage 3).



Blusbroek (khaki)



Blusbroek (khaki)



Blusbroek (khaki) en blusjas (khaki)



Blusbroek (khaki) en blusjas (geel)



Blusbroek (khaki) en blusjas (khaki)



Blusbroek (khaki) en blusjas (khaki)



Helm (geel)



Helm (geel)



Helm (geel)

Opmerking: De helmen zijn niet aan een merk gebonden.

4.4 Kazernetenuue

Algemeen

Dit tenue is bedoeld om gedragen te worden door de medewerkers bij het uitvoeren van een geplande taak ten behoeve van de repressieve dienst en door medewerkers met een ondersteunende functie (technisch/facilitair) in de kazerne c.q. op de locatie.

De kleding wordt gedragen bij regionale oefeningen, bij bezoeken aan oefencentra en excursies. Het personeel dient te allen tijde op eenduidige wijze de functionele dienstkleding te dragen. Het is de functionarissen toegestaan afwijkende dienstkleding te dragen als dit functie gerelateerd is. Alle kleding, behalve de riem, is voorzien van het beschermde brandweerbeeldmerk.

Doelgroep

Alle gekazerneerde beroepsmedewerkers met als hoofdtaak de uitrukfunctie, waarmee wordt bedoeld geüniformeerd personeel in dagdienst met een operationele -, opleidings-, oefen- of onderhoudstaak. Dit personeel moet -afhankelijk van de uit te voeren werkzaamheden- gekleed zijn in kazernekleding of het operationeel uniform. Dit geldt facultatief voor de vrijwillige medewerkers.

Onderdelen

Het kazernetenuue bestaat uit de volgende items:



Kazernetenuue

T-shirt (blauw)

Dit t-shirt met ronde hals dient als ondershirt en wordt gedragen onder het overhemd/de blouse met lange of korte mouw, schipperstrui, commandotrui, polo en sweater. Andere varianten van een blauw t-shirt met opschrift, reclame en dergelijke zijn niet toegestaan.



T-shirt (blauw)



Kazernehemd/blouse



Kazernebroek



Overall

Kazernehemd/blouse (blauw) met lange/korte mouw

De heren dragen het overhemd en de dames de blouse. Het overhemd en de blouse zijn blauw en kennen een uitvoering met lange mouw en korte mouw. Tijdens de zomertijd mogen de overhemden en blouses met korte mouw worden gedragen. Het oprollen van de mouwen van het overhemd en de blouse met lange mouw is niet toegestaan. Het is toegestaan maximaal de twee bovenste knoopjes van het overhemd en de blouse open te dragen. Er mogen dan geen sieraden en dergelijke zichtbaar zijn. Mouwen van onderkleding mogen niet onder de mouwen van het overhemd en de blouse uitsteken.

Kazernebroek (zwart)

De kazernebroek is bedoeld voor het dagelijks gebruik in de kazerne en als onderkleding voor het uitruktenue. De kazernebroek wordt altijd met broekriem gedragen.

Overall

De overall is bedoeld voor lichte schoonmaakwerkzaamheden. De overall is dus geen veiligheidskleding.

Poloshirt

De polo wordt in de kazernebroek gedragen.

Polosweater

De sweater kan het gehele jaar door worden gedragen.



Fleecevest

Schipperstrui (marineblauw)

De schipperstrui is voorzien van een hoge kraag en een korte ritssluiting en is bedoeld voor de wintertijd en koudere periodes.

Commandotruï (marineblauw)

De commandotruï is blauw met een ronde hals en schouderstukken en is bedoeld voor de koudere periodes.



Poloshirt



Polosweater



Schipperstrui



Commandotruï



Veiligheidsschoen laag



Veiligheidsschoen middelhoog



Veiligheidsschoen hoog

Werksokken

De sokken zijn geschikt voor de zomer en de winter en voor sportactiviteiten.

Fleecevest

Het fleecevest is voor de koudere periodes, heeft een opstaande kraag en is voorzien van twee zijzakken en een borstzak met rits.

Veiligheidsschoen hoog/laag

De veiligheidsschoenen worden uitsluitend gedragen in combinatie met de kazernekleiding en het operationeel uniform. Er kan gebruik worden gemaakt van een hoge, middelhoge en lage schoen. De broek dient over de schoen heen gedragen te worden bij de lage en middelhoge schoen. Bij de hoge schoen wordt de broek in de schoen gedragen.

Riem (zwart)

De zwartleren riem met antracietkleurige gesp wordt op de kazernebroek gedragen.

Rangonderscheidingstekens

Op het kazernetenue moeten altijd rangonderscheidingstekens gedragen worden. Zie verder hoofdstuk 5.

Kleding specifiek voor buiten

Tevens wordt er onderscheid gemaakt in items die specifiek bedoeld zijn om alleen buiten gedragen te worden. De items die bedoeld zijn om buiten gedragen te worden zijn:



Sokken



Riem

Muts (zwart)

De wollen muts wordt op het brandweer- en oefenterrein gedragen. De muts kan bij koud weer ook gedragen worden bij uitrukken als gebruik van de helm niet meer noodzakelijk is.

Cap

De cap wordt gedragen bij bijzondere gelegenheden. Altijd in combinatie met de parka of blouson. Bij het niet dragen van de cap moet het uiterlijk, in het bijzonder de haardracht, verzorgd zijn.

Parka

De parka wordt buiten gedragen. Deze wordt onder andere bij uitvoerende brandweerwerkzaamheden gedragen, zoals controle- of preventiewerkzaamheden. Door de uitritsbare voering is de parka het hele jaar door te dragen. Hij wordt gesloten gedragen.

Blouson

De blouson wordt buiten gedragen. Deze wordt onder andere bij uitvoerende brandweerwerkzaamheden gedragen, zoals controle- of preventie-werkzaamheden. Hij wordt gesloten gedragen.

Algemeen

Nog een aantal algemene opmerkingen bij het kazernetenue:

- De parka en blouson worden dus over de kazernekleding gedragen.
- De bevelvoerder dient zoveel mogelijk in overhemd met rangonderscheidingstekens als aanspreekpunt en leidinggevende herkenbaar te zijn.
- Bij bezoeken buiten de kazerne en bijvoorbeeld bij het boodschappen doen, wordt volledige kazernekleding gedragen. Bij voorkeur met parka of blouson, inclusief rangonderscheidingstekens.
- Het is, mede om fiscale redenen, niet toegestaan de kazernekleding anders dan tijdens werktijd te dragen. Zie ook de algemene bepalingen (hoofdstuk 2) en het toepassingsgebied brandweerveld (hoofdstuk 3).



Muts



Cap



Parka

4.5 Sportkleding

Algemeen

De verstrekte sportkleding is uitsluitend bedoeld voor sporten in dienstverband. De sportkleding mag niet in vrije tijd worden gebruikt.⁶

Het is niet de bedoeling dat de kleding gecombineerd wordt met andere kledinglijnen.

Alle sportkleding is voorzien van het beschermde brandweerbeeldmerk.

Doelgroep

Medewerkers die in dienstverband sporten.

Onderdelen

De kledinglijn bestaat uit de volgende onderdelen:

Sportshirt

Sportshirt van sneldrogend materiaal met een korte mouw.

Sportbroek

Korte sportbroek van sneldrogend materiaal.

Trainingspak

Vest met een rits en een lange broek.



Links: Trainingspak

Rechts: Sportbroek, sportshirt en sporttas

Zwemkleding

Voor de heren is er een zwembroek type aquashort, voor de dames bestaan er twee typen badpakken: een standaard badpak en een badpak type legsuit.

Sporttas

Als aanvullen de accessoire is er een sporttas.




Sporttas



Sportbroek en sportshirt



Sportshirt



Badpak



Links: Aquashort

Rechts: Legsuit

⁶ Bij uitzondering - en met voorafgaande toestemming van de commandant - is het mogelijk om bij evenementen, waar aan wordt deelgenomen als team vanuit de brandweer, gebruik te maken van deze zwemkleding. Hierbij dienen de huisstijlregels uiteraard in acht genomen te worden.

4.6 Afwijkende kleding

Algemeen

Een aantal teams maakt gebruik van afwijkende brandweerkleding. De kleding is speciaal bedoeld voor het uitoefenen van die functie, waarbij het niet mogelijk is om het operationeel uniform te dragen, of waarbij het operationeel uniform niet de juiste bescherming biedt. Deze kleding is anders dan uitrukkleding of het operationeel uniform. Te denken valt aan bijvoorbeeld een overall of kleding voor de teams Brandonderzoek en de droneteams van de brandweer.

Het ontwerp van de afwijkende kleding is erop gericht dat de brandweermidewerker op een veilige en comfortabele manier het werk kan uitvoeren. Alle medewerkers van de brandweer zijn verplicht tijdens de vervulling van hun werkzaamheden de voor deze dienst geldende kleding te dragen. De commandant of werkgever bepaalt wie wanneer welk tenue draagt. Eenheid van tenue is het uitgangspunt.

Deze afwijkende kleding wordt alleen gedragen in combinatie met kazernekleding of het operationeel uniform. De kleding mag ook over niet-zichtbare privékleiding worden gedragen. De kleding beschermt de drager tegen vuil. De drager is met de kleding tevens herkenbaar als brandweerfunctionaris. Afhankelijk van de te dragen schoenen (in relatie tot de werkomgeving) kan de broek in of op de schoen gedragen worden.

Doelgroep

Het gebruik van afwijkende kleding is in principe niet toegestaan. Slechts in incidentele en door het Nederlands Instituut Publieke Veiligheid beoordeelde gevallen is gebruik van afwijkende kleding mogelijk. Deze kleding moet in lijn zijn met het operationeel uniform.

Een verzoek tot het gebruik van afwijkende kleding moet worden gedaan bij het team Striping en Huisstijl van het Nederlands Instituut Publieke Veiligheid. De droneteams, de teams Brandonderzoek en de bestuurder van de brandweermotor hebben toestemming om gebruik te maken van afwijkende kleding.



Overall



Overall



Overall

Onderdelen

De overall en andere afwijkende kleding is uitgevoerd in de (nieuwe) huisstijl, conform het operationeel uniform. De kleding is tot stand gekomen in samenwerking met en met uitdrukkelijke toestemming van het Nederlands Instituut Publieke Veiligheid.

Brandweer Haaglanden maakt gebruik van motorfietsen. De bestuurder draagt bij een uitruk op de motor ter bescherming een motorpak. In dit pak moet de bestuurder herkenbaar zijn als medewerker van de brandweer.

Het motorpak draagt bij aan de uitstraling van de brandweer door gebruik van onder meer rangonderscheidingstekens en brandweerlogo's. Kleding ten behoeve van de jeugdbrandweer maakt geen deel uit van het draagvoorschrift.



Overall



Motorpak

Rangonder- scheidingstekens

Algemeen

Op het uniform (zie het hoofdstuk hiervoor voor toepassing op wélk uniform) van de brandweer bestaan voor de rangonderscheidingstekens (ROT's) de volgende draagvormen:

- De schuifpassant (donkerblauw met geborduurd rangonderscheidingsteken) voor op de parka en de blouson.
- De epaulet (donkerblauw met geborduurd rangonderscheidingsteken) voor op het overhemd/ de blouse, de trui en de spencer.
- De metalen goudkleurige uitvoering van het rangonderscheidingsteken voor op de tuniek en de overjas.


Overzicht rangonderscheidingen

Voor het personeel dat niet in aanmerking komt voor rangonderscheidingstekens geldt het brandweerlogo zonder teksttoevoeging.

Vast aangebrachte beeldmerken, labels, logo's en dergelijke mogen niet worden verwijderd of bedekt.

Alle kledingstukken met epauletten moeten worden voorzien van ROT's in de rang die bij de uitoefening van de functie behoort. Dit maakt onderdeel uit van en draagt bij aan de uniforme uitstraling.

De hoogst repressieve rang wordt gedragen tijdens repressieve werkzaamheden. Dit kan afwijken van de rang bij de koude taak.



- A: Algemene en aspirant-functies
 B: Brandwacht
 C: Hoofdbrandwacht
 D: Brandmeester

- E: Hoofdbrandmeester
 F: Commandeur
 G: Adjunct-hoofdcommandeur
 H: Hoofdcommandeur

Overzicht rangonderscheidingen pet en hoed



*Brandwacht t/m
Hoofdbrandmeester*

*Commandeur t/m adjunct-
hoofdcommandeur*

Hoofdcommandeur

Accessoires

Op het ceremonieel uniform kunnen enkele accessoires worden gedragen:

Het naamplaatje


Het goudkleurige naamplaatje met rode tekst is facultatief. Als er voor wordt gekozen deze te dragen, dient deze bevestigd te worden op de tuniek of op het overhemd/de blouse. Op de tuniek hangt het naamplaatje drie centimeter midden onder het korpsbrevet. Op het overhemd hangt het naamplaatje midden op de klep van de rechterborstzak. Op het naamplaatje staan alleen de voornaam of initialen en de achternaam.

Het korpsbrevet

Het korpsbrevet wordt gedragen op de tuniek, de parka en de blouson op de daarvoor aangegeven, vorbewerkte plaats (rechterborst).

Toegestane onderscheidingen

Er zijn enkele onderscheidingen en/of eretekens toegestaan om te worden gedragen op de ceremoniële brandweerkleding. Zie paragraaf 7.6 voor meer informatie.



Caribisch deel van het Koninkrijk

6.1 Inleiding

Het Caribisch deel van het Koninkrijk bestaat uit:

- De landen Aruba, Curaçao en Sint Maarten. Curaçao, Aruba en Sint Maarten zijn drie autonome Caribische landen binnen het Koninkrijk der Nederlanden zijn. De eilanden worden ook wel de CAS-landen of CAS-eilanden genoemd, waarbij de afkorting verwijst naar de eerste letters van de namen van de landen.
- De eilanden Bonaire, Sint Eustatius en Saba hebben een aparte status in Nederland. Zij heten Caribisch Nederland. De eilanden zijn bijzondere gemeenten van Nederland en worden ook wel openbare lichamen genoemd. De eilanden worden ook wel de BES-eilanden genoemd.

6.2 Toepassing draagvoorschrift in Caribisch deel van het Koninkrijk

Voor wat betreft de brandweer geldt het volgende voor de CAS- en BES-eilanden:

- De brandweerkorpsen van de BES-eilanden vallen onder de regeling van Brandweer Nederland.
- Met de brandweerkorpsen van de CAS-eilanden zijn overeenkomsten gesloten met Brandweer Nederland.

Het draagvoorschrift is ook van toepassing op de brandweer in het Caribisch deel van het Koninkrijk. Omdat het klimaat in het Caribisch deel van het Koninkrijk niet te vergelijken is met het klimaat in Nederland zijn er voor de BES- en CAS-eilanden kleine aanpassingen gemaakt in het draagvoorschrift. De aanpassingen hebben betrekking op het dragen van uniformkleding onder tropische omstandigheden. Hieronder worden de aanpassingen toelicht.

Uniformkleding vallend onder brandweeruniform (ceremonieel, uitgaanstenuue, uniform)

Het is toegestaan om af te wijken van de regel dat een overhemd met lange mouw en stropdas wordt gedragen onder het tuniek.

Als uitzondering mag onder de tuniek het overhemd met de korte mouw gedragen worden. De stropdas of de damesshawl dient dan gedragen te worden als de tuniek aan is. Zodra de tuniek wordt uitgedaan dient de stropdas ook te worden afgedaan. De shawl is optioneel voor de dames bij het overhemd met korte mouw zonder de blazer.

Het dragen van een pet in de volle zon kan voor onnodige warmteopbouw zorgen. Hierdoor kan vrijstelling van het dragen van een pet worden gegeven door de commandant.

Het dragen van een zonnebril is toegestaan in combinatie met het ceremonieel uniform. Tijdens een gesprek wordt de zonnebril afgedaan, zodat oogcontact mogelijk is.

Operationeel uniform

Dit uniform bestaat minimaal uit een broek met riem en een poloshirt, standaard uitgevoerd met een ondershirt. Vanwege de temperaturen kan er voor gekozen worden om het ondershirt niet te dragen onder de polo. Hiervoor moet de commandant toestemming geven i.v.m. de beschermende functie van het ondershirt. Let op: Het ondershirt mag nooit in plaats van de polo worden gedragen.



Polo eventueel zonder ondershirt



Overhemd met korte mouw onder tuniek

Uitrukkleding

Naast uitstraling en uniformiteit, is het uitrukpak vooral bedoeld als beschermingsmiddel voor de drager. Voor het bestrijden van brand, een inzet bij hulpverlening en andere risicovolle inzetten wordt het complete uitrukpak gedragen. Voor laagrisicotaken kan de inzet worden uitgevoerd in het operationeel uniform.

Bijlagen

7.1 Aanvullende kledingvoorschriften

Bij uitnodigingen voor bijeenkomsten wordt soms een dresscode genoemd. Bekijk hieronder de kledingvoorschriften die hier bij horen:

Tenue de ville

Tenue de ville' staat officieel voor wandelkostuum. In dit geval voldoet het uitgaanstenu, compleet met tuniek, of, als u in burger gaat, een gekleed donker kostuum voor de heren en een mantelpakje of jurk in gedekte kleuren voor de dames

Black tie

Met 'black tie' wordt bedoeld dat voor de heren een smoking gewenst is en voor de dames een cocktailjurk.

White tie

De vermelding 'white tie' of 'cravate blanche' wil zeggen dat de heren in rokkostuum en de dames in een lange jurk verwacht worden. Bij deze gelegenheid is het de gewoonte de gastvrouw en de gastheer bij aankomst en vertrek de hand te schudden.

Zie voor verdere informatie: www.hetblauweboekje.nl.

7.2 Schouderstukken

Het snel herkennen van leidinggevendens tijdens een inzet is van vitaal belang. Sinds 2009 wordt gewerkt conform de leidraad zoals is opgesteld door het landelijk netwerk Repressie van de NVBR en in het voorjaar van 2007 is vastgesteld door de programmaraad Brandweezorg. Met de invoering van de huisstijl uitrukkleding is er ook gewerkt aan een actualisering van de leidraad functionele herkenbaarheid.

Met de actualisering van de leidraad functionele herkenbaarheid wordt een aantal wijzigingen doorgevoerd zoals:

- Duidelijkere beschrijving van referentie kleurcodering t.b.v. het onderscheidend vermogen.
- Cosmetische aanpassingen om e.e.a. in lijn te brengen met de algemene huisstijl van Brandweer Nederland.
- Introductie herkenbaarheid van functionarissen in opleiding.

Kleuren en functies

Bij de schouderstukken wordt gewerkt met vijf primaire kleuren: rood, oranje, geel, groen en blauw. Deze kleuren zijn voor iedereen herkenbaar en goed van elkaar te onderscheiden. De kleuren worden verwerkt in de afneembare schouderstukken die brandweerprofessionals met klittenband op hun uitrukjas kunnen bevestigen. Op deze manier is zichtbaar wat de functie van de dienstdoende functionarissen is. Doordat deze schouderstukken eenvoudig te verwijderen zijn, hoeft er geen misverstand te bestaan over wel/geen functionele rol. Hiermee kan een functionaris zijn uitrukpak voor de verschillende dienstdaken op ieder moment variabel functioneel herkenbaar maken. De herkenbaarheid wordt versterkt door teksten op de schouderstukken te plaatsen, zoals de functienaam, afkorting en/of nummer. De letters en cijfers zijn wit reflecterend. De onderkant van de schouderstukken mag maximaal tot op de borst komen. Vrij is men in de keuze om sommige teksten op de schouderstukken te plaatsen. Andere teksten en cijfers kunnen ook op speciale badges worden geplaatst, zodat ook deze eenvoudig verwisseld kunnen worden.

De kleuren rood, (fluor)oranje en (fluor)geel zijn voor de repressieve leidinggevendens. (fluor)Groen is voor de adviseurs en veiligheidsofficier. Blauw is voor de specifieke ondersteunende taken. Zie tabel 1 voor het overzicht van de te onderscheiden kleuren en functies.



Tekst en afkortingen

De letters en cijfers zijn retro-reflecterend. Dit is zowel overdag als 's nachts zichtbaar. De lettergrootte en het lettertype voor de tekst en cijfers zijn:

- Achterzijde:** Frutiger medium 25mm (volledig uitgeschreven functie)
- Rechts voor:** Frutiger medium 60mm (tekst is afkorting bijvoorbeeld HOVD)
- Links voor:** Frutiger medium 25mm (verwisselbaar stuk stof met tekst (noord, 100, etc.)⁷)

Functionarissen in opleiding

De functionarissen die in opleiding zijn en hiervoor in de praktijk meedraaien krijgen het schouderstuk dat voor de functie van toepassing is, maar zijn daarbij aanvullend voorzien aan de achter-, en voorzijde van een blokkenpatroon reflectieband. Zie afbeelding. De reflectieband is 50 mm breed en voorzien van een twee rijen rood/zilver blokmotief.

Eisen ten aanzien van het toepassen op de beschermende kleding:

- Schouderstukken en onderdelen van de bevestigingssystemen mogen geen inbreuk maken op het beschermingsniveau van de jas.




⁷ Voor Frutiger zie: <https://www.brandweer.nl/huisstijl/elementen-huisstijl/typografie>.

- Als de jas gebruikt wordt zonder schouderstukken is deze voorzien van een bescherming van de (schouderstukken)bevestigingssystemen tegen vuil en verzadiging, waarbij de bescherming geen mechanische impact veroorzaakt tijdens de reiniging. Zie foto zonder schouderstukken, bovenaan deze pagina.
- Aan de binnenzijde van de schouderstukken is een niet te verwijderen label aangebracht waarop verklaard staat dat de stof voldoet aan de 'flame spread' testen zoals genoemd in de EN 469.
- Functies of rollen aan de adviserende kant of ten behoeve van de veiligheid, maar niet beschreven in het overzicht, vallen onder de kleur groen.
- Alle functies of rollen die ondersteunend zijn aan de bevelvoerder, officier van dienst of hoofdofficier van dienst en niet beschreven in het overzicht, vallen onder de kleur blauw.



Uitrukpak zonder schouderstukken

Tabel 1

	Kleur	Patone codering referentie kleur	Functie (hiërarchie)	Rol uitvoering	Afkorting	
stage			Functie in opleiding			
Leidinggevend	Rood	TPX 18-1150	Bevelvoerder	Bevelvoerder	BV	
	Oranje	TCX 16-1459	Officier van Dienst	Officier van Dienst	OVD	
				Pelotonscommandant	PC	
				Pelotonscommandant- (taak*)	PC-[afkorting taak]	
				Commandant Uitgangstelling	CUGS	
				PC Logistiek	PC-LOG	
	Geel	TCX 12-0643	Hoofd Officier van Dienst	Hoofd Officier van Dienst	HOVD	
				Leider COPI	HOVD	
				Commandant- (taak*)	[afkorting taak]	
				Commandant van Dienst	CVD	
				Algemeen Commandant Brandweezorg	ACB	
	Adviserend	Groen	TCX 16-6340	Adviseur	Adviseur Gevaarlijke Stoffen	AGS
					Veiligheidsofficier	VO
Meetplanleider/ Coordinator Verkenningseenheden					CVE	
Stafofficier KMB					SO	
Ondersteunend	Blauw	TPX 19-4056	Ondersteunend aan inzetleider	Duikploegleider	DPL	
				Voorlichter van Dienst	VL	
				Functionaris Logistiek	F-LOG	
				Bedienaar- (taak*)	[afkorting taak]	
				Plotter	PL	
				Meetploeg / Verkenningseenheid	VE	
				Piloot Drone / Digitale Verkennings Eenheid	DVE	
				Sensor Bedienaar	VE	
				Ontsmetter LFO	LFO	
				Ontsmettingsleider	OSCAR	
				On Scene Commander Maritime	OSCM	
			On Scene Commander Aviation	OSCA		
			Brandonderzoeker	Brandonderzoeker	TBO	
			Brandweer Assistent	Brandweer Assistent	BA	
Docent	Docent	DCT				
Instructeur	Instructeur	INS				

*=specifieke taak van functionaris

7.3 Groeten

Het groeten vindt hoofdzakelijk plaats bij bezoek van leden van het Koninklijk Huis of een buitenlands staatshoofd en bij bepaalde ceremoniële gelegenheden.

De groet dient gebracht te worden:

- Aan Zijne Majesteit de Koning.
- Aan Hare Majesteit de Koningin.
- Aan de overige leden van het Koninklijk Huis.
- Aan buitenlandse staatshoofden.
- Aan leden van buitenlandse vorstenhuizen.
- Aan een door of vanwege Zijne Majesteit de Koning uitgereikt of met toestemming gevoerd vaandel, c.q. standaard, indien dit ontplooid is.
- Bij het voorbijgaan van een stoffelijk overschot en bij het in het graf neerdalen van een stoffelijk overschot.
- Aan ambassadeurs van vreemde mogendheden, bij officiële gelegenheden.
- Tijdens het spelen van volksliederen bij officiële gelegenheden.
- Tijdens de vlaggenparade.

De groet wordt ook gebracht in een verkorte vorm aan bekenden en/of meerderen.

De Nederlandse brandweer brengt de groet als volgt:

Houding

De groet wordt gebracht vanuit de basishouding. Het lichaam is gestrekt en de hakken van de schoenen staan tegen elkaar. De voeten staan iets uit elkaar en de armen zijn gestrekt langs het lichaam, waarbij de duimen van de gebalde vuist zijn geplaatst op de naad van de pantalon c.q. rok. Deze houding wordt ook aangenomen bij een herdenking, als er bijvoorbeeld een minuut stilte wordt gehouden.



Groet met hoofddeksel

Men brengt de groet door de rechter, gebalde hand in een korte, rechte lijn naar de rand van de klep van de pet c.q. de rand van de hoed te brengen en daarna de hand te strekken. De bovenarm is horizontaal en de onderarm en de hand zijn gestrekt in een rechte lijn. De vingers en de duim zijn daarbij gesloten.

Tijdens de groet wordt de linkerarm met gebalde vuist en de duim gestrekt op de naad van de pantalon c.q. de rok gehouden.

Wanneer de groet wordt opgeheven, herhaalt men de bewegingen in omgekeerde volgorde.

Groet zonder hoofddeksel /'houding aannemen'

Wanneer men geen hoofddeksel draagt, wordt de groet gebracht door 'de houding aan te nemen'. Men neemt de houding aan door beide armen langs het lichaam naar beneden te houden. De handen zijn daarbij tot vuist gebald en de duimen liggen langs de naad van de pantalon c.q. rok. Men kijkt daarbij diegene die wordt gegroet aan. Tijdens het aannemen van de houding zijn de benen gesloten en maken de voeten onder een hoek van circa dertig graden een draai naar buiten.

7.4 Verzoek toestemming onder voorwaarden

In enkele gevallen kan er een verzoek voor toestemming onder voorwaarden worden ingediend door iemand/een partij die primair niet geautoriseerd is om de beschermde onderdelen van de brandweershuisstijl te gebruiken. Denk hierbij bijvoorbeeld aan een leverancier voor de uitrukkleding.

Zo'n partij kan zich in dat geval wenden tot het Nederlands Instituut Publieke Veiligheid met het verzoek tot toestemming onder voorwaarden. Deze kan per mail gericht worden aan het team Striping en Huisstijl van het NIPV.

Voor meer informatie, zie: www.brandweer.nl/huisstijl.



7.5 Uitgangspunten operationeel uniform t.a.v. taken

Laagrisicotaken

Hets schema op de volgende pagina geeft de laagrisicotaken aan.

Alle incidenten in deze tabel kunnen uitgevoerd worden in het operationeel uniform. Neem bij twijfel geen risico en gebruik dan het uitrukpak.

Aanvullende functies

De taken uit de meldingsclassificatie zijn met name bedoeld voor het optreden van eerstelijns eenheden. Daarnaast zijn nog andere functies actief binnen de afhandeling van incidenten die werken in een laagrisico-omgeving. De volgende functies, indien zij niet uitgevoerd worden in de 'warme zone', kunnen verricht worden in het operationeel uniform:

- Leiding en coördinatie.
- Logistiek en ondersteuning.
- Woordvoering en communicatie.

Afhankelijk van het beleid binnen regio's kunnen medewerkers die andere taken uitvoeren dan hiervoor aangegeven ook uitgerust worden met het operationeel uniform, zolang de werkzaamheden niet in een hogere risicoklasse gecategoriseerd zijn.

Klimatologische omstandigheden

De huidige uitrukkleding biedt bescherming tegen kou en neerslag. Het operationeel uniform wordt ontwikkeld om te gebruiken bij een hogere omgevingstemperatuur dan 10 graden Celsius. Dit is mede afgeleid van de warmteontwikkeling in het uitrukpak na 30 minuten bij dezelfde temperatuur.

Uitleg bij de tabel 1

Ontwikkeling en achtergronden

De brandweer wordt gevraagd taken te verrichten na alarmering en weet meestal niet wat de omstandigheden zijn dan wel hoe de werkplek er uitziet. Om die reden worden medewerkers uitgerust met dienstkleiding waardoor zij een mate van bescherming hebben tegen het oplopen van letsel of vermindering van gezondheid. Hierom is het zinvol om de te verrichten taken te beschouwen en te bezien of bij het verrichten van die taken bepaalde bescherming nodig is. Een overzicht van taken leidt tot keuze voor stoffen en een ontwerp van kleding binnen normen die daarvoor zijn vastgesteld.

Hiervoor is gebruik gemaakt van de Meldingsclassificatie indeling (MC 7.0) om taken binnen incidentbestrijding inzichtelijk te maken. Deze taken zijn gewogen op risico door gebruik te maken van risicoanalyse model van Fine & Kinney. Hierin worden Effect, Blootstelling en Waarschijnlijkheid gewogen en levert dit een risicoklasse waardering.

Een belangrijk uitgangspunt voor het operationeel uniform is draagcomfort. Dit comfort wordt beïnvloed door de mate van toepassen van beschermende maatregelen in de kleding. Om die reden is er voor gekozen om de taken met een waardering van risico klasse 1 te classificeren als taken waarbij het operationeel uniform gedragen kan worden. Naast de comfort-verhogende aspecten leidt het dragen van een operationeel uniform mogelijk ook tot gezondheidsbevordering, vanwege de lagere belasting op het functioneren.

Laag-risicotaken

Uiteindelijk levert de risicoanalyse de hiernaast afgebeelde tabel op, waarin te lezen is welke taken in risicoklasse 1 of hoger geclassificeerd zijn.

Tabel 1 : Risicoanalyse taken brandweer (Laagrisico)

MELDING-CLASS	MELDINGCLASS	MELDINGCLASS-NIVEAU	Effect	Blootstelling	Waar-schijnlijk	R klasse
Dienstverlening	Brandweer	Dienst aan derden	1	1	3	1
Dienstverlening	Brandweer	Liftopsluiting	1	1	3	1
Dienstverlening	Dieren	Dier in problemen	3	1	3	1
Dienstverlening	Dieren	In of op ijs	temp < 10			
Dienstverlening	Dieren	Op hoogte	1	1	3	1
Dienstverlening	Dieren	Te water	3	1	3	1
Leefmilieu	Stank/Hinder. Lucht		1	2	0,5	1
Leefmilieu	Uitval nutsvoorziening		1	1	0,5	1
Leefmilieu	Water/weer pro	Stormschade	1	1	6	1
Leefmilieu	Water/weer pro	Warmte/Droogte	1	1	3	1
Leefmilieu	Water/weer pro	Wateroverlast	3	0,5	3	1
Ongeval	Binnen	Letsel	1	1	3	1
Ongeval	Binnen	Materieel	1	0,5	0,5	1
Ongeval	Binnen		1	0,5	0,5	1
Ongeval	Buiten	Letsel	1	1	3	1
Ongeval	Buiten	Materieel	1	0,5	0,5	1
Ongeval	Buiten		1	0,5	0,5	1
Ongeval	Spoorvervoer	Letsel	7	1	6	2
Ongeval	Spoorvervoer	Materieel	1	0,5	3	1
Ongeval	Spoorvervoer		1	0,5	3	1
Ongeval	Water	Lek/zinken woonboot	1	1	3	1
Ongeval	Water	Letsel	1	1	6	1
Ongeval	Water	Materieel	1	1	3	1
Ongeval	Water	Noodsignaal	1	0,5	3	1
Ongeval	Water	Persoon in drijfzand	1	0,5	3	1
Ongeval	Water	Persoon te water	1	1	3	1
Ongeval	Water	Schip/watersp. in problemen	1	0,5	0,5	1
Ongeval	Water		1	0,5	0,5	1
Ongeval	Wegvervoer	Letsel	7	2	6	3
Ongeval	Wegvervoer	Materieel	3	2	3	1
Ongeval	Wegvervoer	Voertuig te water	3	1	3	1
Ongeval	Wegvervoer		3	1	3	1
Gezondheid	Reanimatie		1	1	3	1
Brand	Buiten	Afval/Rommel	1	1	3	1
Brand	Buiten	Berm/Ruigte/Bosch	1	1	3	1
Brand	Buiten	Container	1	3	6	1
Brand	Buiten	Industrie	1	3	6	1
Brand	Buiten		1	3	3	1
Brand	Natuur	Bos	1	1	3	1
Brand	Natuur	Duin	1	1	3	1
Brand	Natuur	Heide	1	1	3	1
Brand	Natuur	Riet	1	1	3	1
Brand	Natuur	Veen	1	1	3	1
Brand	Natuur		1	1	3	1
Brand	Specifiek	Nacontrole	1	1	3	1
Alarm	Luid/optisch alarm	CO-melder	1	2	0,5	1
Alarm	Luid/optisch alarm	Gebouw	1	2	0,5	1
Alarm	Luid/optisch alarm	Rookmelder	1	2	0,5	1
Alarm	Luid/optisch alarm	Voertuig/Vaartuig	1	2	0,5	1
Alarm	Luid/optisch alarm		1	2	0,5	1

Daarbij valt op (zie witte rijen in tabel) dat in de categorie Ongeval- Spoorvervoer en Ongeval- Wegvervoer een verschil in klasse indeling ontstaat in de subcategorie. Uit overweging van standaardisering is het nu een keuze om in de subcategorieën gelijke kleding te dragen waardoor geen verwarring kan ontstaan bij de medewerker op dit punt. Tot op heden is binnen de brandweer gewerkt met één tenue voor de uitruk, waarbij het uitgangspunt is dat gestart wordt met de zwaarte bescherming. Tijdens de inzet zullen risico's verminderen en kan mogelijk kleding/bescherming verminderen (dress down). Om de arbeidsbelasting te verlagen kan er ook gekozen worden voor het principe dat bij het constateren van het risico extra bescherming wordt aangetrokken (dress up). Deze laatste keuze bevordert niet de snelheid van optreden wanneer blijkt dat met spoed gehandeld moet worden en is een ommekeer in het denken en handelen tot nu toe binnen incidentbestrijding. Zo zou je kunnen starten met het operationeel uniform en wanneer het incident daar om vraagt (bijvoorbeeld bij letsel en/ of spoed) overschakelen op het uitruktenue. Het is op dit moment relevant om voor de invoer van het operationeel uniform een keuze te maken of de huidige filosofie veranderen moet.

Volgens de risicoanalyse is het mogelijk om het operationeel uniform te gebruiken bij de categorie Brand-Buiten/Natuur. De kleding zal bij een inzet met brand besmet worden. Mede gezien de huidige ontwikkelingen op het gebied van arbeidshygiëne lijkt het verstandig om besmetting door brandgassen niet als uitsluiting criteria te gebruiken voor risicoclassificering. Medewerkers zouden zich moeten realiseren dat wanneer hun dienstkleding besmet of vervuild is dat deze kleding omgewisseld wordt voor een gereinigde set. Echter gezien de complexiteit rond het thema arbeidshygiëne is het nu een keuze of het operationele uniform gebruikt mag worden bij de categorie brand. NB: binnen Haaglanden is besloten de kleding niet te gebruiken bij brand.

Aanvullende functies

De taken uit de meldingsclassificatie zijn met name bedoeld voor het optreden van eerstelijns eenheden. Daarnaast zijn nog andere functies actief binnen de afhandeling van incidenten die werken in een laag-risico omgeving. De volgende functionaliteiten, vermits zij niet uitgevoerd worden in de "warme zone", kunnen verricht worden in het operationele uniform:

- Leiding en coördinatie
- Logistiek en ondersteuning
- Woordvoering en communicatie

Afhankelijk van het beleid binnen regio's kunnen medewerkers die ander taken uitvoeren dan hiervoor aangegeven ook uitgerust worden met het operationele uniform zolang de werkzaamheden niet in een hogere risicoklasse gecategoriseerd zijn. Klimatologische omstandigheden

De huidige uitrukkleding biedt ook bescherming tegen koude en neerslag. Het operationeel uniform wordt ontwikkeld om te gebruiken bij een hogere omgevingstemperatuur dan 10 graden Celsius. Dit is mede afgeleid van de warmte ontwikkeling in het uitrukpak na 30 minuten bij de zelfde temperatuur.

7.6 Operationeel uniform Korps Marinebrandweer

Het Korps Marinebrandweer heeft van het Nederlands Instituut Publieke Veiligheid toestemming gekregen om een variant op de landelijke huisstijl van het operationeel uniform toe te passen. Hieronder zijn de verschillen zichtbaar.

Andere aanpassingen op de huisstijl van het operationeel uniform, zijn niet toegestaan.



7.7 Draagvoorschrift Onderscheidingen

Met het dragen van onderscheidingstekens op (uniform) kleding wordt uiting gegeven aan de waardering die aan brandweermedewerkers is toegekend. Hierbij kan sprake zijn van brandweeronderscheidingen, maar ook van onderscheidingen van rijkswegen.

Het dragen van onderscheidingen is aan een aantal voorwaarden gebonden. Deze voorwaarden hebben betrekking op de draagwijze en de draagvolgorde.

Draagwijze

Verschijningsvormen

Een onderscheiding wordt uitgereikt in verschillende verschijningsvormen.

De brandweeronderscheidingen kennen een modelonderscheiding (het uitreikversiersel of grootmodel), een baton en een miniatuuronderscheiding.

Bij de hogere graden van de landelijke ridderorden hoort -afhankelijk van de graad in de ridderorde- ook een borstster of 'plaque'. Daarnaast krijgen gedecoreerden vaak ook een draagteken ('knoopsgatversiering') voor het gebruik op nette civiele kleding.

Het dragen van een combinatie van bovengenoemde verschijningsvormen van onderscheidingen is niet toegestaan. Diegenen die onderscheidingen ontvangen, mogen bij een officiële uitreiking geen andere onderscheidingen dragen.

Kleding

De modelonderscheidingen en de batons worden gedragen op het ceremonieel uniform. Ingeval het kledingvoorschrift black tie is (smoking of cocktailjurk) of white tie (rokkostuum of lange jurk) wordt de miniatuuronderscheiding gedragen. Op nette burgerkleding (pak/jurk) wordt uitsluitend het knoopsgatversiersel van een staatsonderscheiding gedragen. Zie ook www.lintjes.nl.

De onderscheidingstekens worden gedragen op de linkerborst. Ingeval van het ceremonieel uniform met de bovenzijde op een horizontale lijn met de bovenzijde van het korpsbrevet.

Batons

Batons zijn bestemd om op het ceremonieel uniform te dragen en behoeven enige toelichting. Een baton is een om een balkje gewikkeld stuk decoratief lint in de vastgestelde afmeting van 27x11mm. De baton wordt bij voorkeur met magneetjes bevestigd op het uniform om schade aan het uniform te voorkomen. De draagwijze is links op de borst, de linten in hun geheel naast elkaar in de voorgeschreven volgorde.



Verschilt de afmeting van de rijen onderling, dan dient de bovenste de kortste te zijn en aan te vangen met de hoogste onderscheiding.

In de breedte mogen niet meer dan drie batons worden gedragen. Voor meerdere batons wordt de rij onder de bovenste batons gebruikt. De bovenzijde van de baton is horizontaal uitgelijnd met de bovenzijde van het korpsbrevet.



Modelonderscheidingen

Voor het dragen van de modelonderscheidingen op het ceremonieel uniform geldt dat meerdere onderscheidingen naast elkaar in de breedte zijn toegestaan volgens de voorgeschreven draagvolgorde. Deze worden door middel van een spang gezamenlijk bevestigd, waarbij deze volgens de Pruisische manier (zie afbeelding 1) worden opgemaakt. De onderscheidingen mogen elkaar overlappen, maar moeten binnen de maximale breedte van de spang blijven die wordt bepaald door de centrale lijn van het uniform en de armaanzet (zie A, afbeelding 2).

Onderscheidingen mogen niet achter de revers gedragen worden (zie B, afbeelding 2). Ook voor de modelonderscheidingen geldt dat deze links op de borst worden gedragen, waarbij de bovenzijde van de spang horizontaal is uitgelijnd met de bovenzijde van het korpsbrevet.

Gelegenheden

Bij formele staatsaangelegenheden, zoals Prinsjesdag of ontvangsten door Zijne Majesteit de Koning (ZMK), is het gebruikelijk om de modelonderscheidingen van de staatsonderscheidingen te dragen op het ceremonieel uniform. Dit geldt ook voor de door de staat erkende onderscheidingen. Brandweerondercheidingen die niet door de staat zijn erkend, zoals onderscheidingen voor specifieke taken en functies, worden dan niet gedragen.

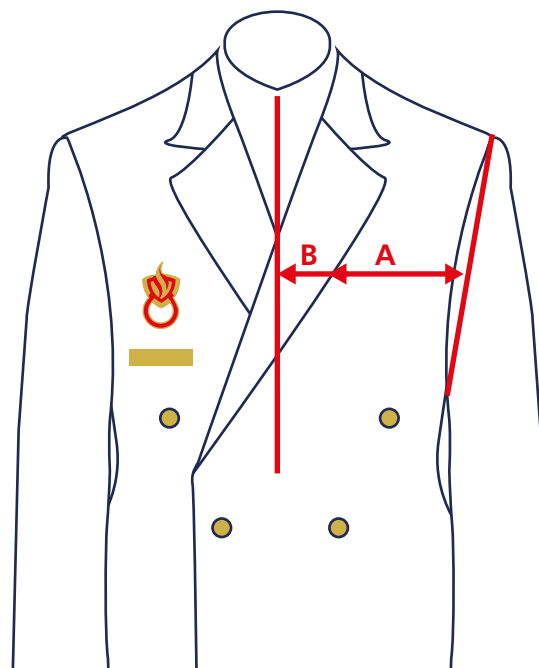
Bij interne brandweeraangelegenheden, waarbij het is toegestaan om het ceremonieel uniform te dragen, mogen de modelonderscheidingen of batons worden gedragen en zijn ook de branchespecifieke onderscheidingen voor specifieke taken en functies toegestaan. Waarderingsmiddelen, zoals de waarderingsmedaille, worden niet gedragen op het uniform.

Bij begrafenissen worden in zijn algemeenheid geen onderscheidingstekens gedragen op het uniform, tenzij hierover met de familie van de nabestaande andere afspraken over worden gemaakt.

Informeel altijd voorafgaand aan de gelegenheid of het gewenst is om op het ceremonieel uniform de modelonderscheidingen te dragen of de batons. Gangbaar is dat bij de meeste gelegenheden de batons worden gedragen en bij bijzondere (staats) gebeurtenissen de modelonderscheidingen. Voor regionale aangelegenheden gelden daarvoor de instructies van de Commandant Brandweer en voor landelijke aangelegenheden gelden de instructies van de voorzitter van Brandweer Nederland.



Afbeelding 1: Pruisische draagwijze



Afbeelding 2: Spangbreedte

Onderstaand een niet limitatieve lijst met voorbeelden van gelegenheden waarbij de verschillende vormen worden gedragen:

Modelonderscheidingen

- Prinsjesdag
- Ontvangst door ZMK
- Ontvangst door Commissaris der Koning (formele vertegenwoordiger ZMK)
- Ontvangst door Burgemeester (formele vertegenwoordiger ZMK)
- Huwelijken
- Officiële taken bij Nationale Dodenherdenking
- Officiële taken bij Bevrijdingsdag
- Ander groot staatsceremonieel (koninklijk huwelijk, inhuldiging, etc.)

Batons

- Korpsavonden
- Congressen/symposia
- Internationale bijeenkomsten
- Formele werkbezoeken

Miniaturen

- Feestelijke gelegenheden
- White tie
- Black tie

Draagvolgorde

Voor de draagvolgorde wordt verwezen naar het laatste Besluit Draagvolgorde onderscheidingen, zoals vastgesteld door de Kanselier der Nederlandse Orden en gepubliceerd in de Staatscourant. Dit algemeen voorschrift regelt dat alle overheidsdiensten onderscheidingen in dezelfde volgorde dragen. Daarbij maakt het niet uit of de modelonderscheidingen worden gedragen, de miniaturen of de batons: de volgorde is altijd hetzelfde, waarbij de onderscheiding met het laagste rangnummer, de hoogste onderscheiding, het dichtst bij het hart wordt gedragen. Zie ook www.lintjes.nl.

Meer informatie:

Onderscheidingen voor de brandweer: www.brandweernederland.nl.

7.8 Knopen shawl

Instructie voor het knopen van de shawl. Scan of klik op de QR-code.



Modelonderscheiding



Miniatuur



Baton

Colofon

Nederlands Instituut Publieke Veiligheid
Kemperbergerweg 783
6861 RW Arnhem

Postbus 7010
6801 HA Arnhem

T 026 3552455
I www.brandweernederland.nl
E info@brandweernederland.nl

Werkgroep Vernieuwing Draagvoorschrift

Marjolein Konings	Nederlands Instituut Publieke Veiligheid
Sanne Messnig	Nederlands Instituut Publieke Veiligheid
Evianna Stok	Nederlands Instituut Publieke Veiligheid/Team Striping en Huisstijl
Patrick Nijman	Nederlands Instituut Publieke Veiligheid/Team Striping en Huisstijl
Arjan Stam	Nederlands Instituut Publieke Veiligheid/Projectleider aanbesteding operationeel uniform
Paul de Jong	Adviescommissie Beheer Brandweerkleding/Brandweer Amsterdam-Amstelland
Claudia Prins	Adviescommissie Beheer Brandweerkleding/Netwerk Brandweervrouwen/ Brandweer Hollands Midden
Adri Doppenberg	Adviescommissie Beheer Brandweerkleding/Brandweer Noord-Holland Noord
Wim van Eck	CoBra/Brandweer Flevoland

Eindredactie: Communicatie Brandweer Nederland

Oktober 2022



BRANDWEER

Nederland